

## 2年3組 生活デザインコース 総合実習・草花課題

最初の授業で連絡したように、2年生は一月ごとに農業鑑定の小テストを行います。以下のGoogle Classroomとスライドのアプリを利用し、今後練習問題を配布するので、各自アプリをダウンロードし使えるようにすること

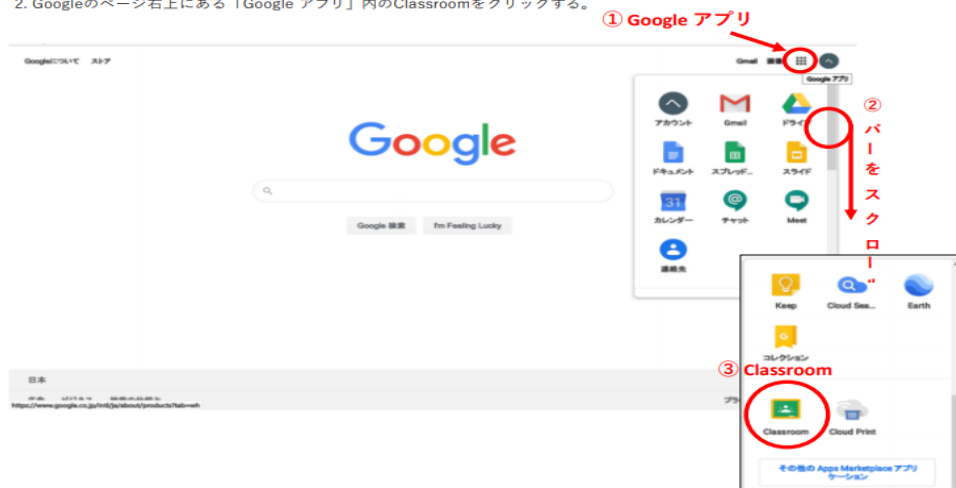
### Google Classroom

※  
学校からのアカウント名  
で利用できること

### Google スライド

アプリをスマートホンまたは家庭のタブレットにダウンロードしておくこと

2. Googleのページ右上にある「Google アプリ」内のClassroomをクリックする。



自ら参加する場合

Classroomトップ画面の「+」ボタンをクリックし、「クラスに参加」を選択する。



!やクラスへの参加はこちら

参加したいクラスの教師に「クラスコード」を教えてもらい、それを入力し、「参加」ボタンをクリックする。



### 2年生活デザインコース クラスコード

# qh j5h jw

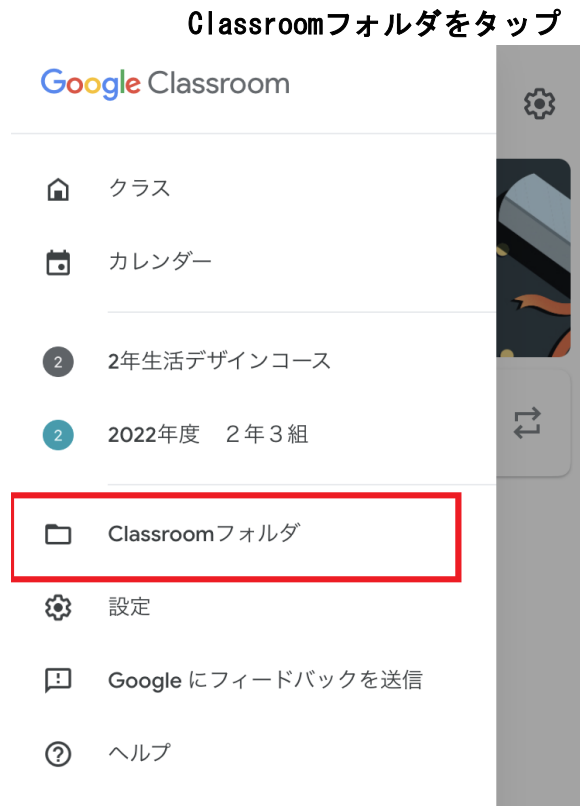
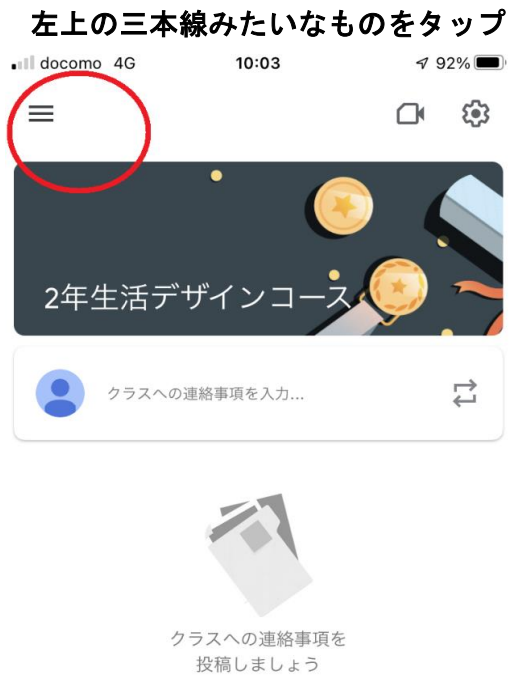
すべて小文字

よくわからない場合は、YouTubeなど参考にすること

4/18から、添付したPDFの「O共通」のOで囲んである項目について、確認や調べ物をしておくこと。

問題（スライド）がクラスルームにあります。順次、アップして行きます。

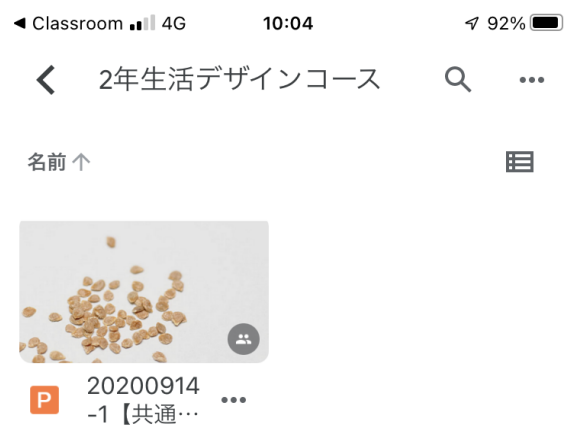
図は iPhone の例です。



### 2年生活デザインコースのフォルダを タップ



### Googleスライドアプリで問題が開きま す



これからアップする問題はマイクロソフトのパワーポイントで作成しています。そのため、スライドアプリでは解答が出ないので、後ほど配布またはファイル形式でアップします。